

**Público-alvo**  
Investidores em geral

**Data de Início**  
15/12/2021

**Classificação ANBIMA**  
Renda Fixa Simples  
Código ANBIMA: 630233

**Movimentações**  
Inicial: R\$ 500,00  
Mov. mínima: R\$ 500,00  
Saldo mínimo: R\$ 500,00  
Horário solicitação: 14h30  
Aplicação: Conversão D+0  
Carência: Não Há  
Resgate (conversão): D+29 úteis  
Resgate (pagamento): 1 dia(s) útil após a conversão  
Taxa de saída: Não há

**Taxa de Administração**  
0,63% ao ano sobre o patrimônio líquido do fundo, incluindo taxa de custódia

**Taxa de Performance**  
Não há

**Tributação**  
O Fundo busca o tratamento tributário de longo prazo (alíquotas regressivas)

**Gestor**  
VINCI GESTORA DE RECURSOS LTDA  
Av. Bartolomeu Mitre, 336 - Leblon - Rio de Janeiro - RJ  
CEP: 22431-002  
Tel: (21) 2159-6000

**Administrador**  
BEM DTVM

**Distribuidor**  
VINCI GESTORA DE RECURSOS LTDA  
Av. Bartolomeu Mitre, 336 - Leblon - Rio de Janeiro - RJ  
CEP: 22431-002  
Tel: (21) 2159-6000

**Custodiante**  
Banco Bradesco S.A.

**Auditor**  
Não há

**Dados para Aplicação**  
Favorecido: VINCI CREDITO DINAMICO FI RF CP  
CNPJ: 44.212.382/0001-92  
Banco: Banco Bradesco S.A. (237)  
Agência: 2856  
Conta Corrente: 39670-2

## Objetivo e Política de Investimento

O Vinci Credito Dinamico tem por objetivo buscar retorno aos seus Cotistas através de investimentos em ativos financeiros disponíveis nos mercados de renda fixa, derivativos e cotas de fundos de investimento, negociados nos mercados interno e externo, sendo vedada exposição de renda variável e alavancagem.

## Dados do Fundo

Patrimônio Líquido: R\$ 20.673.689,12      Patrimônio Líquido Médio 12 meses: -  
Cota: 106,7037197

## Risco vs. Retorno

	No ano		Desde o Início	
	Fundo	CDI	Fundo	CDI
Retorno Anualizado	13,04%	11,28%	12,78%	11,09%
Volatilidade Anualizada	0,43%	0,07%	0,42%	0,08%

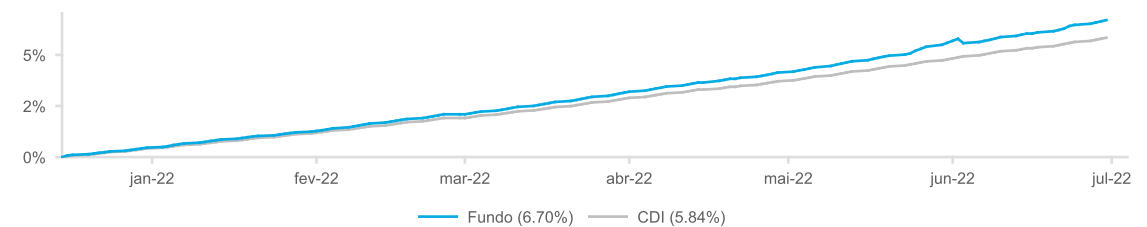
## Rentabilidade

	jan	fev	mar	abr	mai	jun	jul	ago	set	out	nov	dez	Ano	12M	Acum
2022	0,78%	0,84%	1,03%	0,96%	1,40%	1,05%	-	-	-	-	-	-	6,22%	-	6,70%
CDI	0,73%	0,75%	0,92%	0,83%	1,03%	1,01%	-	-	-	-	-	-	5,40%	-	5,84%
2021	-	-	-	-	-	-	-	-	-	-	-	0,46%	0,46%	-	0,46%
CDI	-	-	-	-	-	-	-	-	-	-	-	0,42%	0,42%	-	0,42%

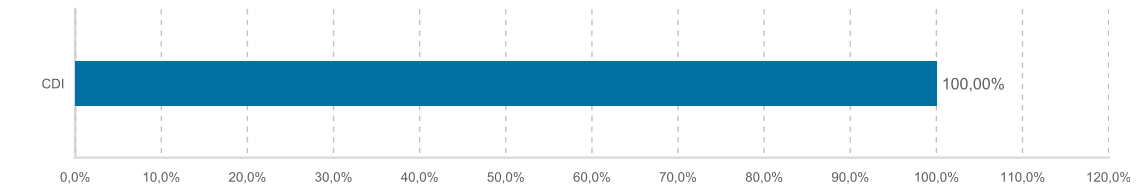
## Histórico de Rentabilidade

FUNDO	jan-22	fev-22	mar-22	abr-22	mai-22	jun-22	jul-22
CDI	-	-	-	-	-	-	-

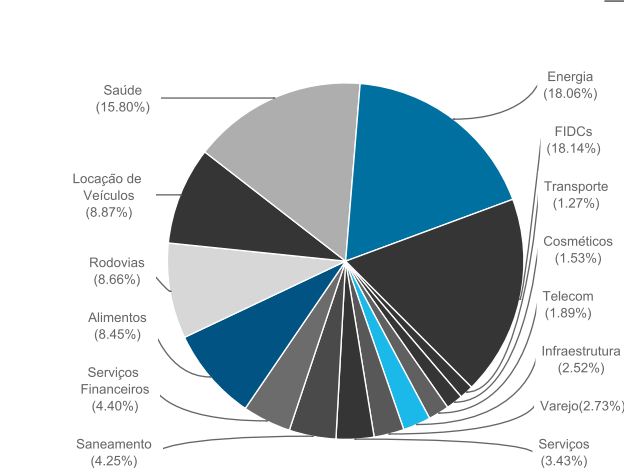
## Rentabilidade Acumulada vs. Benchmark



## Alocação por Indexador



## Exposição por Setor



## Exposição por Classe

