

Público-alvo

Investidores em geral

Data de Início

30/12/2020

Classificação ANBIMA

Multimercados Macro
Código ANBIMA: 568449

Movimentações

Inicial: R\$ 500,00
Mov. mínima: R\$ 100,00
Saldo mínimo: R\$ 100,00
Horário solicitação: Não há
Aplicação: Conversão D+0
Carência: Não Há
Resgate (conversão): D+30 corridos
Resgate (pagamento): 2 dia (s) úteis após a conversão
Taxa de saída: Não há

Taxa de Administração

2% ao ano sobre o patrimônio líquido do fundo, incluindo taxa de custódia

Taxa de Performance

20% sobre a rentabilidade que exceder 100% do IMA-B

Tributação

15% sobre a rentabilidade da cota do fundo no resgate (se aplicável)

Gestor

VINCI SOLUÇÕES DE INVESTIMENTOS LTD
Avenida Brigadeiro Faria Lima, 3555, ANDAR 10 E 11
PART - São Paulo - SP
CEP: 04538133
Tel: (21) 2159-6000

Administrador

BEM DTVM

Distribuidor

VINCI SOLUÇÕES DE INVESTIMENTOS LTD
Av. Bartolomeu Mitre, 336 - Leblon - Rio de Janeiro - RJ
CEP: 22431-002
Tel: (21) 2159-6000

Custodiante

Banco Bradesco S.A.

Auditor

Ernst & Young Auditores Independent

Dados para Aplicação

Favorecido: VINCI RETORNO REAL FIM
CNPJ: 40.127.685/0001-56
Banco: Banco Bradesco S.A. (237)
Agência: 2856
Conta Corrente: 35145-8

Objetivo e Política de Investimento

O Fundo tem por objetivo buscar retorno aos seus cotistas através de investimentos em diversas classes de ativos financeiros disponíveis nos mercados de renda fixa, renda variável, cambial, derivativos e cotas de fundos de investimento, negociados nos mercados interno e externo.

Dados do Fundo

Patrimônio Líquido: **R\$ 91.473.974,74** Patrimônio Líquido Médio 12 meses: **R\$ 87.833.851,53**
Cota: **172,2602174**

Risco vs. Retorno

	Desde o Início	
	Fundo	IMA-B
Retorno Anualizado	10,79%	6,71%
Volatilidade Anualizada	4,31%	4,94%
Índice de Sharpe	-0,10	0
% de meses negativos	28%	35%
% de meses acima do benchmark	54%	0%
% de meses abaixo do benchmark	46%	0%

Rentabilidade

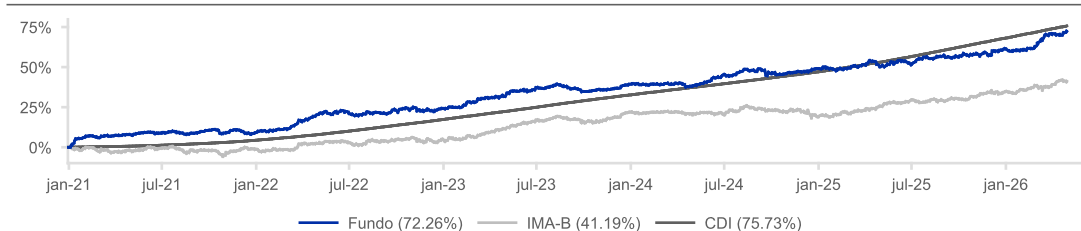
	jan	fev	mar	abr	mai	jun	jul	ago	set	out	nov	dez	Ano	12M	Acum
2026	-0,34%	1,06%	4,92%	1,03%	-	-	-	-	-	-	-	-	6,75%	14,72%	72,26%
%CDI	-	106,44	405,59	94,17%	-	-	-	-	-	-	-	-	148,76	99,29%	95,42%
IMA-B	1,00%	1,79%	0,17%	1,81%	-	-	-	-	-	-	-	-	4,85%	12,35%	41,19%
2025	-0,45%	0,66%	1,47%	-0,94%	1,72%	-0,93%	3,47%	0,12%	-0,30%	1,08%	-0,56%	2,71%	8,23%	8,23%	61,36%
%CDI	-	66,99%	152,54	-	151,55	-	271,70	10,32%	-	85,03%	-	222,39	57,53%	57,53%	90,11%
IMA-B	1,07%	0,50%	1,84%	2,09%	1,70%	1,30%	-0,79%	0,84%	0,54%	1,05%	2,04%	0,31%	13,17%	13,17%	34,66%

*O Fundo teve início em 30/12/2020 e, em dezembro de 2020, teve rentabilidade igual a -0,1%

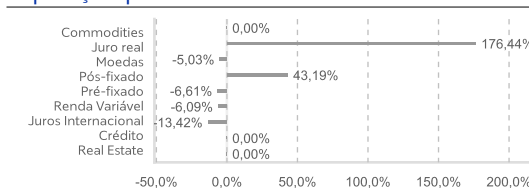
Histórico de Rentabilidade

	2020	2021	2022	2023	2024
FUNDO	-0,01%	9,10%	13,94%	12,12%	6,97%
%CDI	-83,58%	207,03%	112,68%	92,90%	64,11%
IMA-B	0,07%	-1,26%	6,37%	16,05%	-2,44%

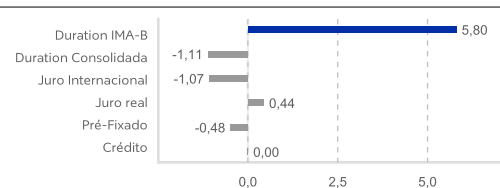
Rentabilidade Acumulada vs. Benchmark



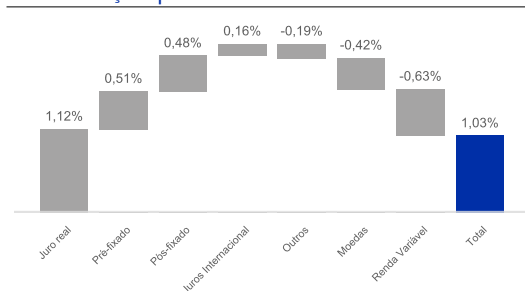
Exposição por Classe de Ativo - no mês



Duration - no mês



Contribuição por Classe de Ativo - no mês



Contribuição por Classe de Ativo - no ano

