

Público-alvo
Investidores qualificados

Data de Início
30/12/2020

Classificação ANBIMA
Multimercados Livre
Código ANBIMA: 568473

Movimentações
Inicial: R\$ 500,00
Mov. mínima: Não há
Saldo mínimo: R\$ 500,00
Horário solicitação: Não há
Aplicação: Conversão D+1 útil
Carência: Não Há
Resgate (conversão): D+60 corridos
Resgate (pagamento): 2 dia(s) úteis após a conversão
Taxa de saída: Não há

Taxa de Administração
1,1% ao ano sobre o patrimônio líquido do fundo, incluindo taxa de custódia

Taxa de Performance
20% sobre a rentabilidade que exceder 100% do IPCA + Yield IMA-B

Tributação
15% sobre a rentabilidade da cota do fundo no resgate (se aplicável)

Gestor
VINCI SOLUÇÕES DE INVESTIMENTOS LTD
Av. Bartolomeu Mitre, 336 - Leblon - Rio de Janeiro - RJ
CEP: 22431-002
Tel: (21) 2159-6000

Administrador
BEM DTVM

Distribuidor
VINCI SOLUÇÕES DE INVESTIMENTOS LTD
Av. Bartolomeu Mitre, 336 - Leblon - Rio de Janeiro - RJ
CEP: 22431-002
Tel: (21) 2159-6000

Custodiante
Banco Bradesco S.A.

Auditor
Ernst & Young Auditores Independent

Dados para Aplicação
Favorecido: VINCI SELECTION LONG BIASED FIM
CNPJ: 39.937.544/0001-10
Banco: Banco Bradesco S.A. (237)
Agência: 2856
Conta Corrente: 35081-8

Objetivo e Política de Investimento

O Fundo tem por objetivo proporcionar aos seus cotistas rentabilidade que busque superar a variação do IPCA + Yield IMA-B por meio da atuação, principalmente, no mercado de ações, através da aplicação em cotas de Fundos de Investimento e demais ativos financeiros, disponíveis tanto nos mercados à vista quanto nos mercados de derivativos.

Dados do Fundo

Patrimônio Líquido:	R\$ 2.534.415,45	Patrimônio Líquido Médio 12 meses:	-
Cota:	113,7193041		

Risco vs. Retorno

	Desde o Início	
	Fundo	IPCA + Yield
Retorno Anualizado	18,70%	12,30%
Volatilidade Anualizada	10,69%	0,25%
Índice de Sharpe	1,43	0
% de meses negativos	20%	0%
% de meses acima do benchmark	50%	0%
% de meses abaixo do benchmark	50%	0%

Rentabilidade

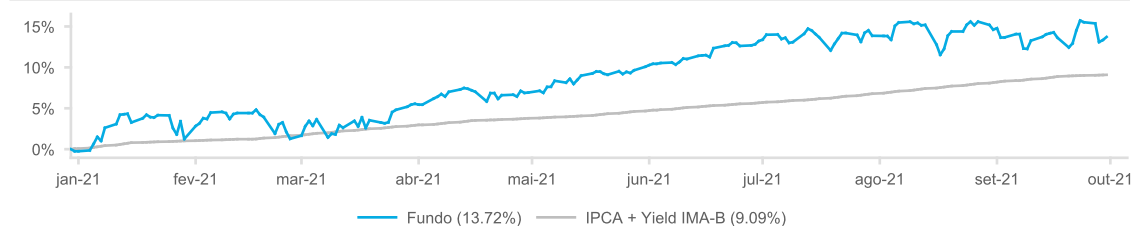
	jan	fev	mar	abr	mai	jun	jul	ago	set	out	nov	dez	Ano	12M	Acum
2021	1,50%	0,02%	4,22%	1,31%	2,96%	2,85%	0,57%	0,65%	-0,78%	-	-	-	14,01%	-	13,72%
IPCA + Yield IMA-B	0,94%	0,63%	1,25%	0,83%	0,86%	0,96%	1,06%	1,27%	0,88%	-	-	-	9,01%	-	9,09%

Histórico de Rentabilidade

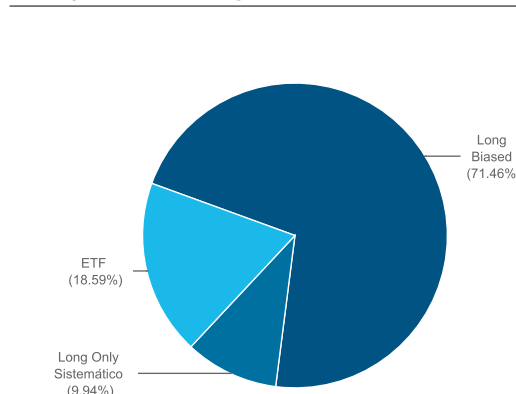
	jan-21	fev-21	mar-21	abr-21	mai-21	jun-21	jul-21	ago-21	set-21	out-21
FUNDO	-	-	-	-	-	-	-	-	-	-
IPCA +	-	-	-	-	-	-	-	-	-	-
%IPCA +	-	-	-	-	-	-	-	-	-	-

* O Fundo teve início em 30/12/2020 e, em dezembro de 2020, teve rentabilidade igual a -0,25%

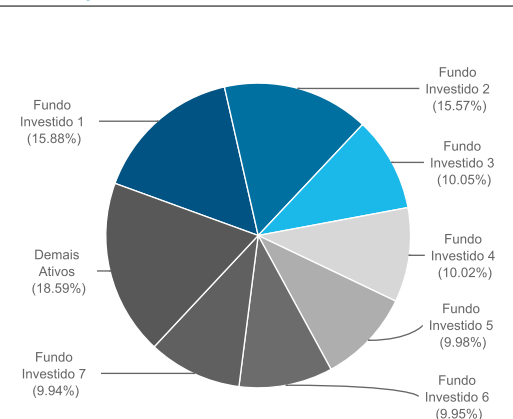
Rentabilidade Acumulada vs. Benchmark



Alocação por Estratégia



Concentração por Fundo



O presente relatório tem caráter meramente informativo e foi realizado pela Vinci Soluções de Investimentos Ltda. ou Vinci Gestora de Recursos Ltda ou Vinci Equities Gestora de Recursos Ltda ("Vinci"). Este relatório não constitui o extrato mensal oficial de seus investimentos no fundo de investimento a que se refere ("Fundo"). No caso de divergência entre as informações contidas neste relatório e aquelas contidas no extrato mensal emitido pelo administrador do Fundo, as informações contidas no referido extrato mensal prevalecerão sobre as informações deste relatório. As eventuais divergências podem ocorrer devido à adoção de métodos diversos de cálculo e apresentação. O valor do patrimônio líquido do Fundo contido neste relatório é líquido das despesas dos Fundos (i.e. honorários, comissões e impostos). A rentabilidade divulgada não é líquida de impostos. A rentabilidade obtida no passado não representa garantia de resultados futuros e não contém com garantia de retorno da Vinci, de qualquer de suas afiliadas, do administrador, de qualquer mecanismo de seguro ou, ainda, do Fundo Garantidor de Créditos (FGC). Para avaliação da performance de quaisquer fundos de investimentos, é recomendável uma análise de período de, no mínimo, 12 (doze) meses. As comparações a certos índices de mercado foram incluídas para referência apenas e não representam garantia de retorno pela Vinci. Este Fundo utiliza estratégias com derivativos como parte integrante de sua política de investimento. Tais estratégias, da forma como são adotadas, podem resultar em significativas perdas patrimoniais para seus cotistas, podendo inclusive acarretar a perda do total do capital investido. Os investimentos do Fundo apresentam riscos para o investidor. Os fundos de crédito privado estão sujeitos a risco de perda substancial de seu patrimônio líquido em caso de eventos que acarretem o não pagamento dos ativos integrantes de sua carteira, inclusive por força de intervenção, liquidação, regime de administração, falência e recuperação judicial ou extrajudicial dos emissores responsáveis pelos ativos do Fundo. Ao investidor é recomendada a leitura cuidadosa do Regulamento do Fundo, e da Lâmina de Informações Essenciais, se houver, ao aplicar seus recursos. Investimentos implicam na exposição a riscos, inclusive na possibilidade de perda total do investimento. Nenhum investimento, desinvestimento ou outras ações ou decisões financeiras devem se basear apenas nas informações contidas neste material.